

Quaderns de guitarra

Paco Valeriano

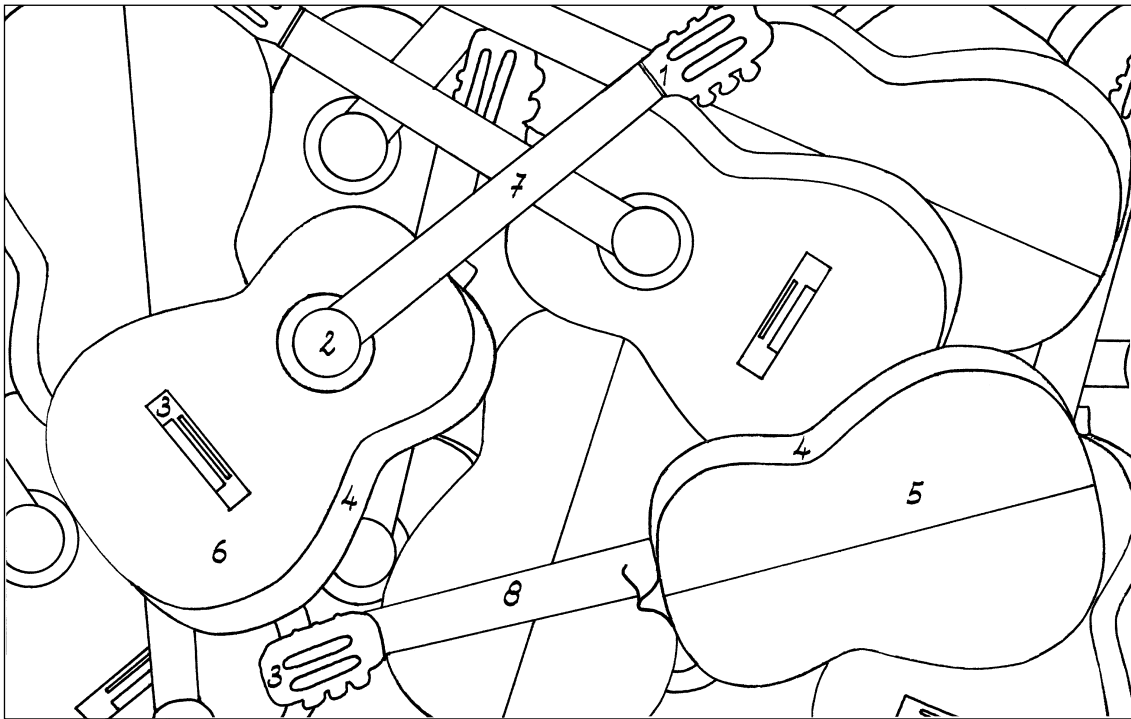


Llibre d'iniciació
per als petits guitarristes

Coneixes la guitarra?

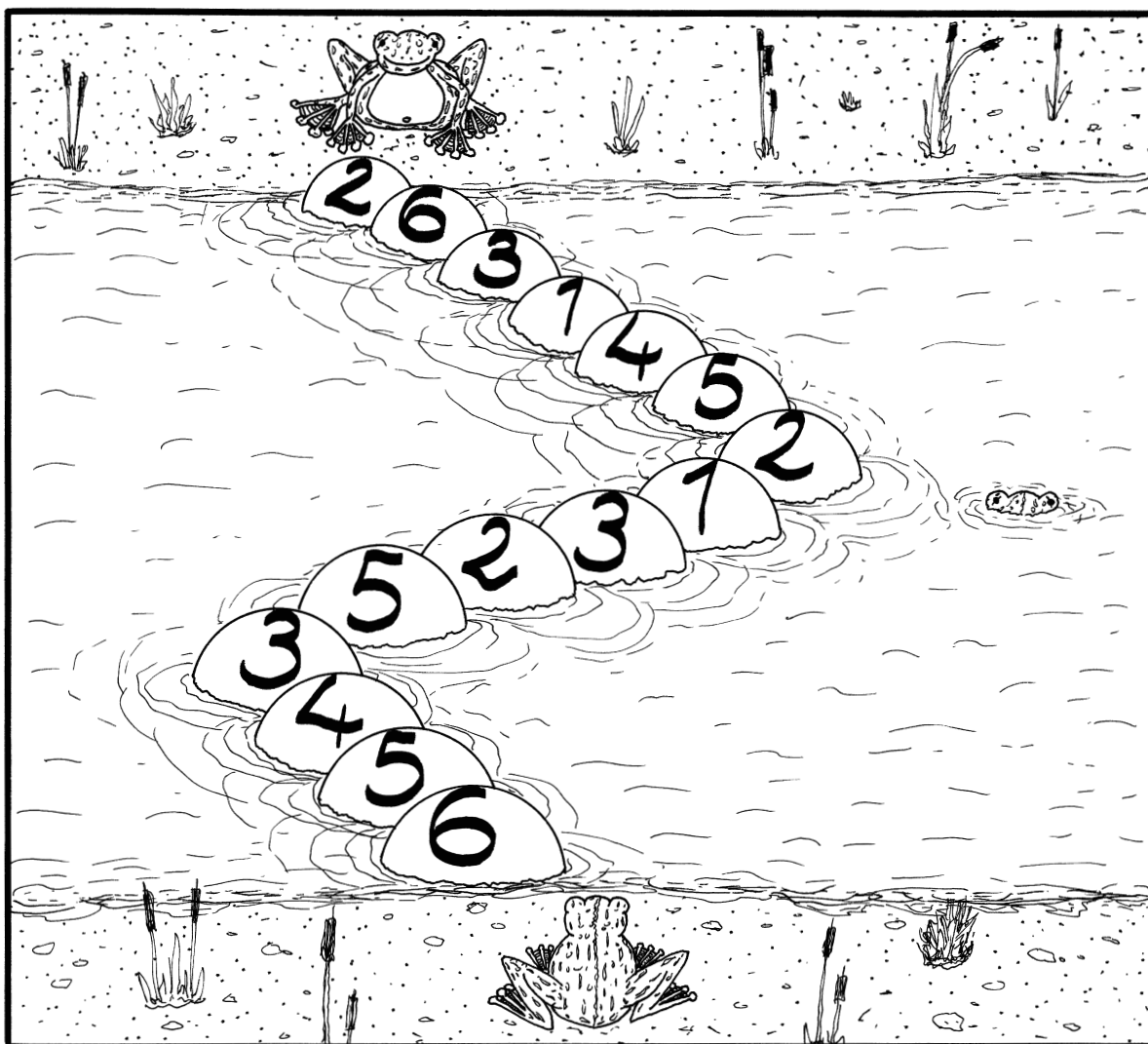
- | | | |
|--------------|---------------------------------------|------------------|
| 1. Claviller | 4. Riscles de la caixa de ressonància | 7. Diapassó |
| 2. Boca | 5. Fons de la caixa de ressonància. | 8. Màneg |
| 3. Pontet | 6. Tapa de la caixa de ressonància | 9. Què hi falta? |

Dibuixa les cordes i els trasts.



Cal subratllar amb colors diferents cada una de les parts de la guitarra esmentades i pintar amb el mateix color l'espai que els correspongui en el dibuix.

El pont màgic



S'ha de creuar el riu tocant les cordes, seguint l'ordre que marquen les pedres.

~ 8 ~

La mà dreta



- polze*



- índex



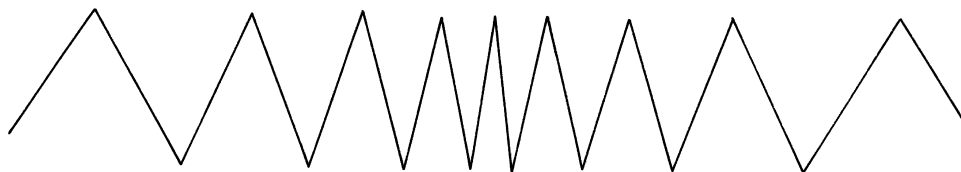

- mig

- anular



Dibuixeu la silueta de la mà dreta i escriviu en cada dit la inicial del seu nom.

El tren 2




- ② i i i i i i i i i i i i i
- ① m m m m m m m m m m m
- ② i m i m i m i m i m i
- ⑤ r r r r r r r r r r r r r

Igual que l'exercici anterior, però variant la velocitat en lloc del volum: lent-ràpid-lent.

~ 17 ~

Sota el meu matalàs



Lletra i música: Paco Valeriano

Què hi ha, què hi ha, so-ta a-quest vell ma-ta-làs;
què se-rà, què se-rà, un mit-jó que s'ha a-ma-gat.

Tres acompanyaments

i m...

a) ③ :

b) ③ ...
p

c) ③ ...
④ ...
p

Ensenyeu a l'alumne a cantar la melodia. Després cantarà i tocarà a la vegada un dels acompanyaments suggerits. El mateix per a les pàgines 20, 24, 25 i 26.

Completa els compassos

